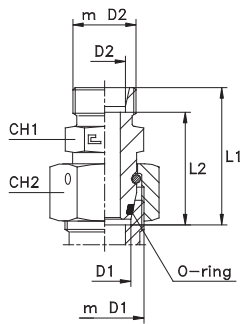
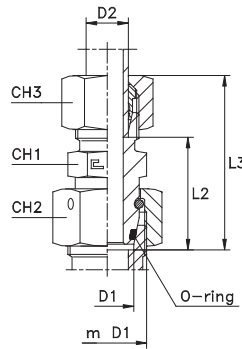


REDUCING TUBE ADAPTER WITH SWIVEL NUT L SERIES

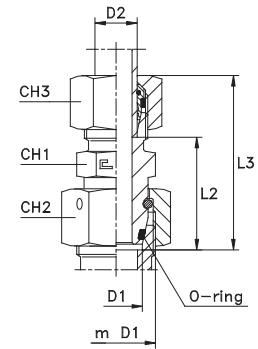
Type: 6053...1 Body



Type: 6053... B3 Ring



Type: 6053...4 B4 Ring



Series DIN	60.... bar	61.... bar	Ordering Body	Ordering Equipped B3	Ø Tube		m D1	m D2	L1	L2	L3	CH1	CH2	CH3	Ordering Equipped B4
					D1	D2									
L	500	315	605301.1	605301	8	6	14x1,5	12X1,5	31	24	39	12	17	14	605301.4
			605302.1	605302	10	6	16x1,5	12X1,5	32,5	25,5	40,5	14	19	14	605302.4
			605303.1	605303	12	6	18x1,5	12X1,5	32,5	25,5	40,5	17	22	14	605303.4
			605304.1	605304	15	6	22x1,5	12X1,5	35,5	28,5	43,5	19	27	14	605304.4
	400	315	605305.1	605305	18	6	26x1,5	12X1,5	36,5	29,5	44,5	24	32	14	605305.4
			605306.1	605306	22	6	30x2	12X1,5	38,5	31,5	46,5	27	36	14	605306.4
			605307.1	605307	28	6	36x2	12X1,5	39,5	32,5	47,5	32	41	14	605307.4
			605308.1	605308	35	6	45x2	12X1,5	45	38	53	41	50	14	605308.4
	250	160	605309.1	605309	42	6	52x2	12X1,5	46	39	54	50	60	14	605309.4
			605310.1	605310	10	8	16x1,5	14X1,5	32,5	25,5	40,5	14	19	17	605310.4
			605311.1	605311	12	8	18x1,5	14X1,5	32,5	25,5	40,5	17	22	17	605311.4
			605312.1	605312	15	8	22x1,5	14X1,5	35,5	28,5	43,5	19	27	17	605312.4
	400	315	605313.1	605313	18	8	26x1,5	14X1,5	36,5	29,5	44,5	24	32	17	605313.4
			605314.1	605314	22	8	30x2	14X1,5	38,5	31,5	46,5	27	36	17	605314.4
			605315.1	605315	28	8	36x2	14X1,5	39,5	32,5	47,5	32	41	17	605315.4
			605316.1	605316	35	8	45x2	14X1,5	45	38	53	41	50	17	605316.4
	250	160	605317.1	605317	42	8	52x2	14X1,5	46	39	54	50	60	17	605317.4
			605318.1	605318	12	10	18x1,5	16X1,5	33,5	26,5	41,5	17	22	19	605318.4
			605319.1	605319	15	10	22x1,5	16X1,5	36,5	29,5	44,5	19	27	19	605319.4
			605320.1	605320	18	10	26x1,5	16X1,5	37,5	30,5	45,5	24	32	19	605320.4
	400	315	605321.1	605321	22	10	30x2	16X1,5	39,5	32,5	47,5	27	36	19	605321.4
			605322.1	605322	28	10	36x2	16X1,5	40,5	33,5	48,5	32	41	19	605322.4
			605323.1	605323	35	10	45x2	16X1,5	46	39	54	41	50	19	605323.4
			605324.1	605324	42	10	52x2	16X1,5	47	40	55	50	60	19	605324.4
	250	160	605325.1	605325	15	12	22x1,5	18X1,5	36,5	29,5	44,5	19	27	22	605325.4
			605326.1	605326	18	12	26x1,5	18X1,5	37,5	30,5	45,5	24	32	22	605326.4
			605327.1	605327	22	12	30x2	18X1,5	39,5	32,5	47,5	27	36	22	605327.4
			605328.1	605328	28	12	36x2	18X1,5	40,5	33,5	48,5	32	41	22	605328.4
	400	315	605329.1	605329	35	12	45x2	18X1,5	46	39	54	41	50	22	605329.4
			605330.1	605330	42	12	52x2	18X1,5	47	40	55	50	60	22	605330.4
			605331.1	605331	18	15	26x1,5	22X1,5	38,5	31,5	46,5	24	32	27	605331.4
			605332.1	605332	22	15	30x2	22X1,5	39,5	32,5	47,5	27	36	27	605332.4
	250	160	605333.1	605333	28	15	36x2	22X1,5	41,5	34,5	49,5	32	41	27	605333.4
			605334.1	605334	35	15	45x2	22X1,5	47	40	55	41	50	27	605334.4
			605335.1	605335	42	15	52x2	22X1,5	48	41	56	50	60	27	605335.4
			605336.1	605336	22	18	30x2	26X1,5	40,5	33	49,5	27	36	32	605336.4
			605337.1	605337	28	18	36x2	26X1,5	41,5	34	50,5	32	41	32	605337.4
			605338.1	605338	35	18	45x2	26X1,5	47	39,5	56	41	50	32	605338.4
			605339.1	605339	42	18	52x2	26X1,5	48	40,5	57	50	60	32	605339.4
			605340.1	605340	28	22	36x2	30X2	43,5	36	52,5	32	41	36	605340.4
605341.1			605341	35	22	45x2	30X2	49	41,5	58	41	50	36	605341.4	
605342.1			605342	42	22	52x2	30X2	50	42,5	59	50	60	36	605342.4	
605343.1			605343	35	28	45x2	36X2	49	41,5	58	41	50	41	605343.4	
605344.1			605344	42	28	52x2	36X2	50	42,5	59	50	60	41	605344.4	
605345.1	605345	42	35	52x2	45X2	52	41,5	63	50	60	50	605345.4			
L/S	500	315	605346.1	605346	8	6	14x1,5	14X1,5	35	28	43	14	17	17	605346.4
			605347.1	605347	10	6	16x1,5	14X1,5	35,5	28,5	43,5	14	19	17	605347.4
			605348.1	605348	10	8	16x1,5	16X1,5	37,5	30,5	45,5	17	19	19	605348.4
	400	315	605349.1	605349	12	8	18x1,5	16X1,5	37,5	30,5	45,5	17	22	19	605349.4
			605350.1	605350	12	10	18x1,5	18X1,5	37,5	30	46,5	19	22	22	605350.4
			605351.1	605351	15	12	22x1,5	20X1,5	41,5	34	50,5	22	27	24	605351.4

Note: If you wish to order a fitting in stainless steel, please change the first two digit from 60.... to 61.....